



УПРАВЛЕНИЕ ФЕДЕРАЛЬНОЙ СЛУЖБЫ
ГОСУДАРСТВЕННОЙ СТАТИСТИКИ
ПО СВЕРДЛОВСКОЙ ОБЛАСТИ
И КУРГАНСКОЙ ОБЛАСТИ

ИНВЕСТИЦИИ В ОСНОВНОЙ КАПИТАЛ

Свердловской области за январь – декабрь 2023 года

29.03.2024

СОДЕРЖАНИЕ

Инвестиции в основной капитал	3
Инвестиции в нефинансовые активы	7
Инвестиции в основной капитал, направленные на охрану окружающей среды	11
Инвестиционная активность организаций	14

1

Инвестиции в основной капитал

ИНВЕСТИЦИИ В ОСНОВНОЙ КАПИТАЛ*

СВЕРДЛОВСКСТАТ

январь – декабрь 2023 г.

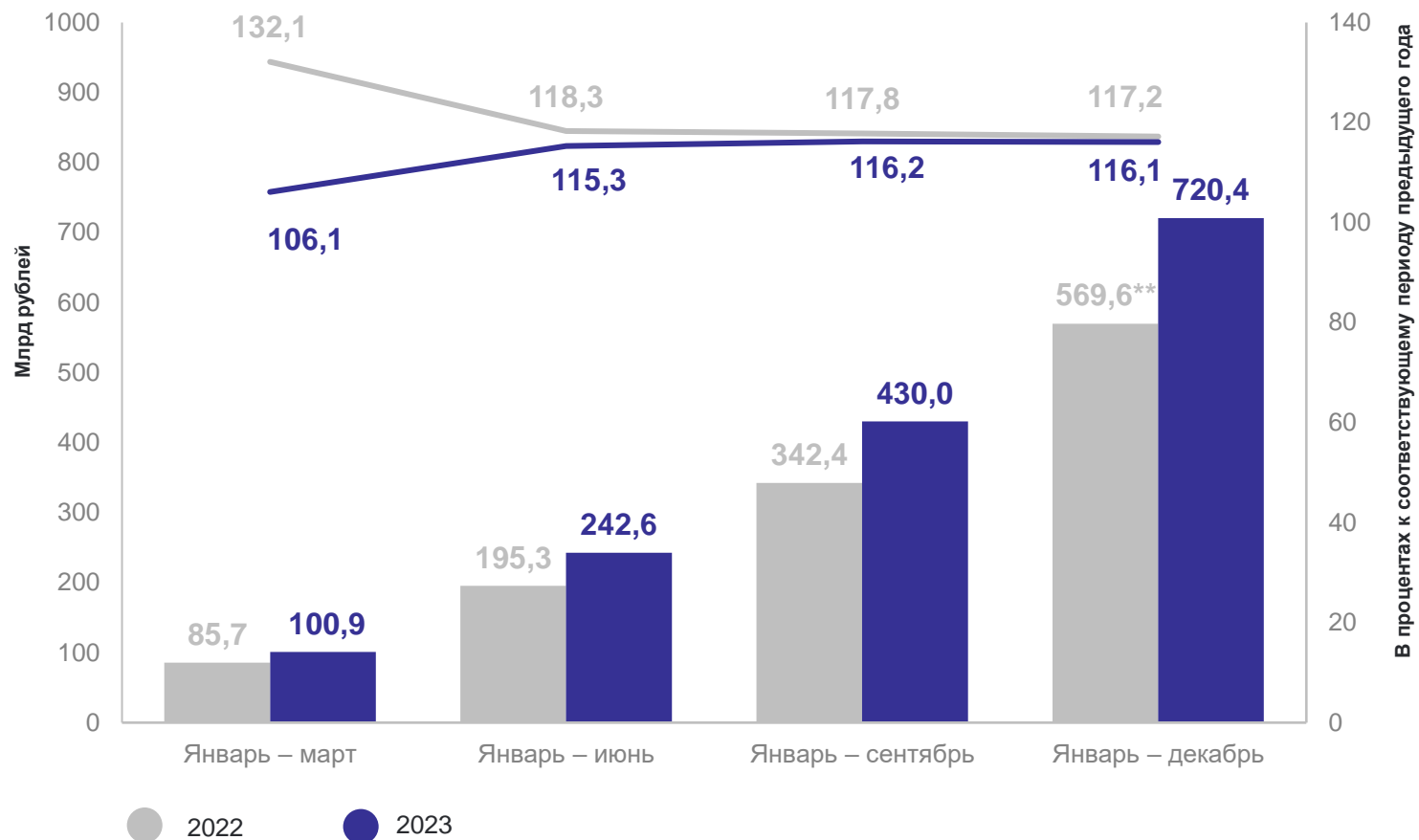
720,4 млрд рублей

к уровню 2022 г.

116,1%

Объем инвестиций в основной капитал без субъектов малого предпринимательства и объема инвестиций, не наблюдаемых прямыми статистическими методами

514,5 млрд рублей



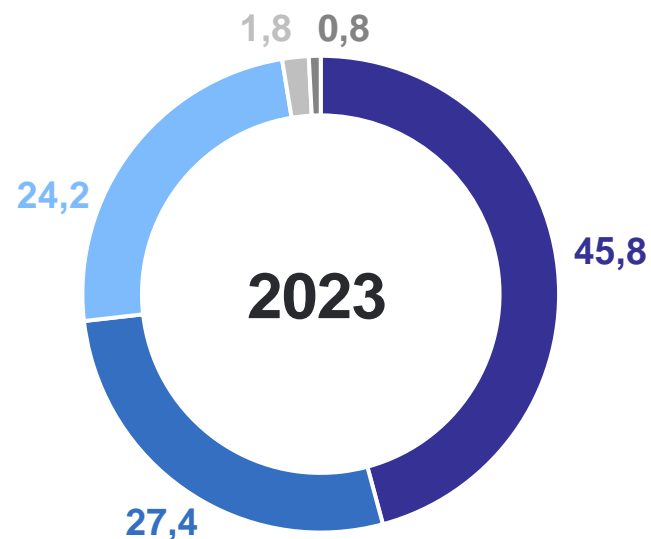
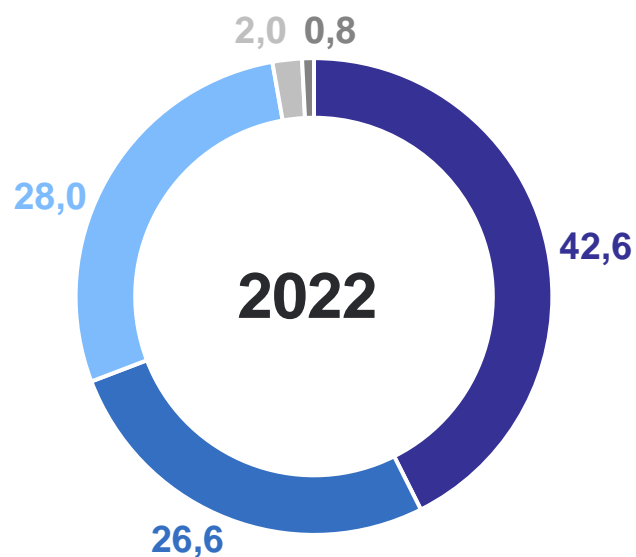
*Данные уточнены в соответствии с Регламентом оценки, корректировки и публикации данных статистического наблюдения за строительством и инвестициями в основной капитал, утвержденным приказом Росстата от 26 сентября 2016 г. № 544.

**Данные за 2022 г.

СТРУКТУРА ИНВЕСТИЦИЙ В ОСНОВНОЙ КАПИТАЛ ПО ВИДАМ ОСНОВНЫХ ФОНДОВ

в процентах

СВЕРДЛОВСКСТАТ

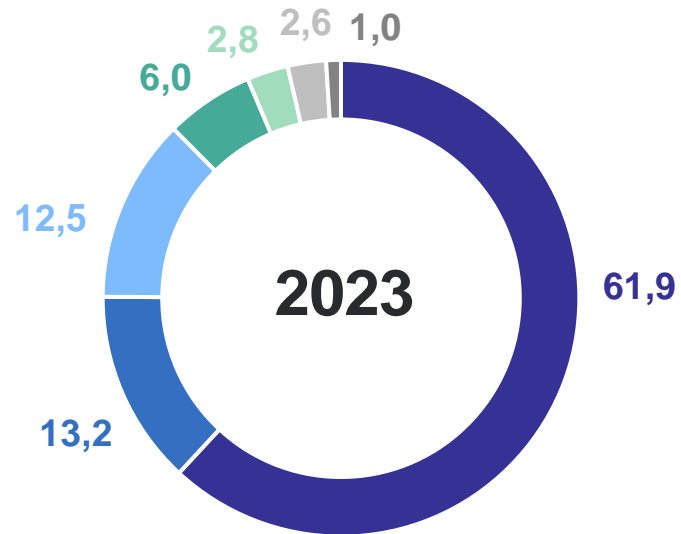
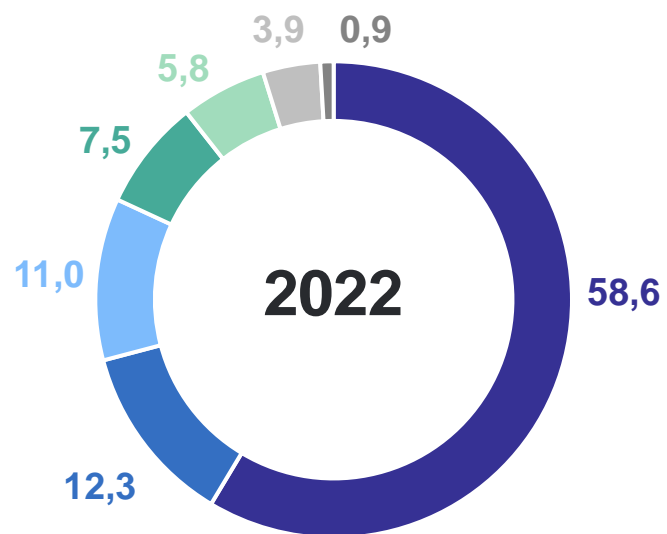


- Машины, оборудование, включая хозяйственный инвентарь и другие объекты
- Здания (кроме жилых) и сооружения, расходы на улучшение земель
- Жилые здания и помещения
- Объекты интеллектуальной собственности
- Прочие

СТРУКТУРА ИНВЕСТИЦИЙ В ОСНОВНОЙ КАПИТАЛ ПО ФОРМАМ СОБСТВЕННОСТИ

в процентах

СВЕРДЛОВСКСТАТ



- Частная
- Государственная
- Смешанная российская (без иностранного участия)
- Муниципальная
- Иностранная
- Совместная российская и иностранная
- Другие

2

Инвестиции в нефинансовые активы

январь – декабрь 2023 г.

518,8 млрд рублей

в том числе:

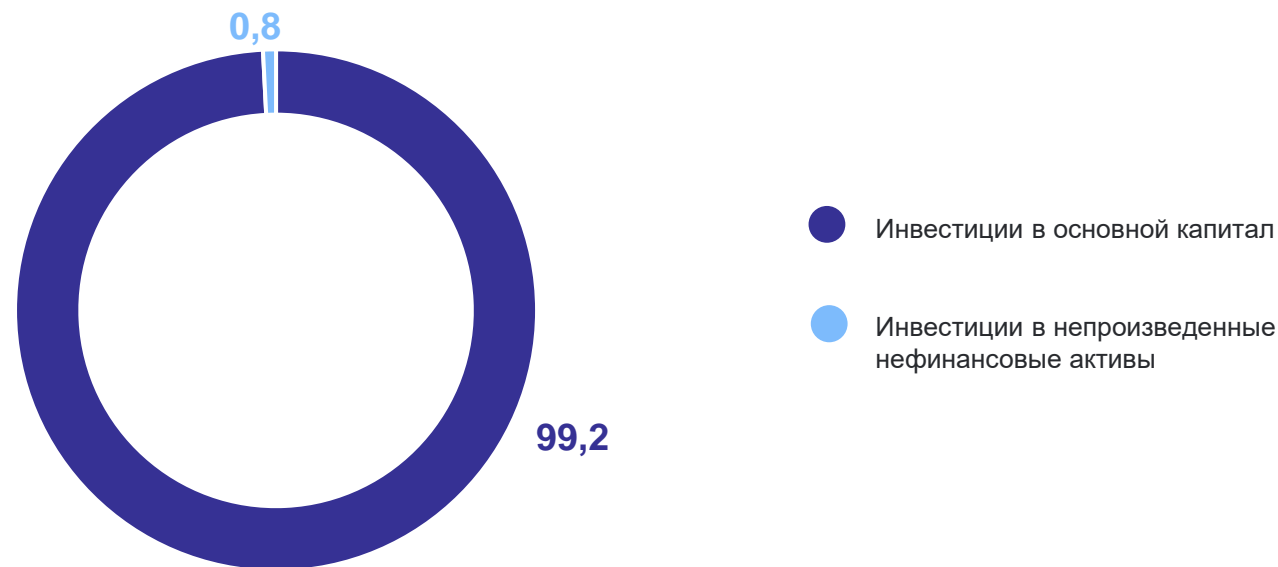
инвестиции в основной капитал

514,5 млрд рублей

**инвестиции в произведенные
нефинансовые активы**

4,3 млрд рублей

Структура инвестиций в нефинансовые активы,
в процентах



*Без субъектов малого предпринимательства и объема инвестиций, не наблюдаемых прямыми статистическими методами.

ИНВЕСТИЦИИ В ОСНОВНОЙ КАПИТАЛ ПО ИСТОЧНИКАМ ФИНАНСИРОВАНИЯ*

СВЕРДЛОВСКСТАТ

январь – декабрь 2023 г.

514,5 млрд рублей

в том числе:

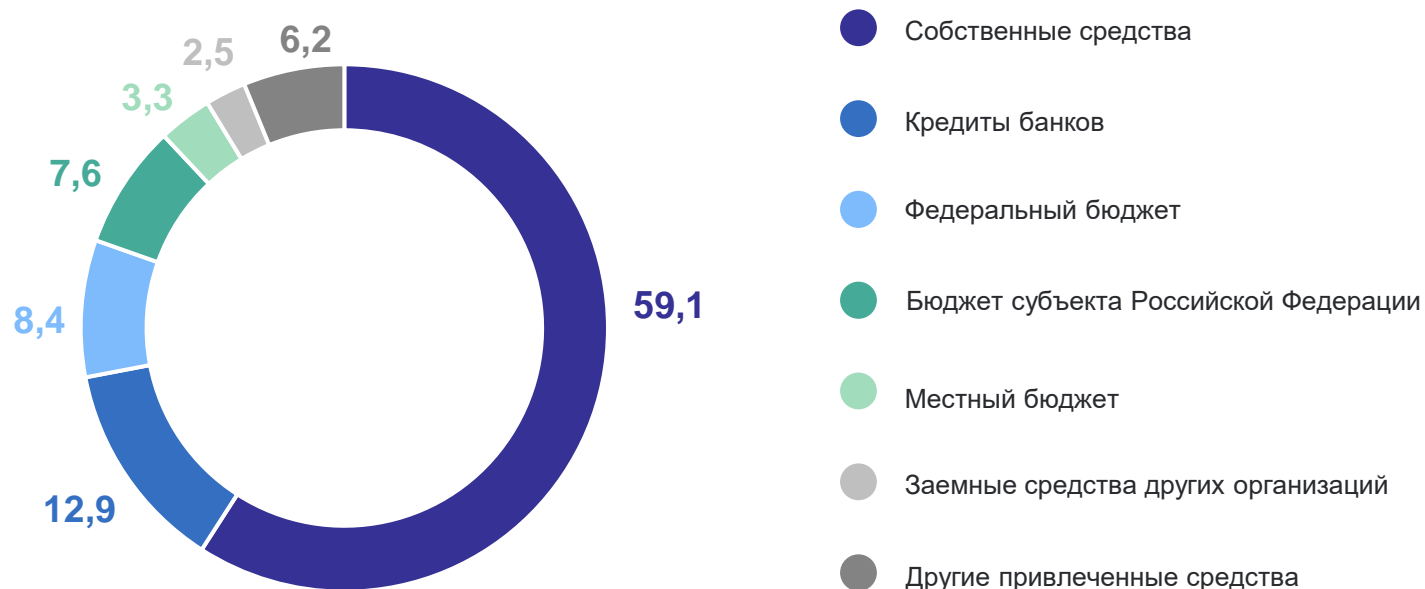
собственные средства

304,1 млрд рублей

привлеченные средства

210,4 млрд рублей

Структура инвестиций в основной капитал по источникам финансирования,
в процентах



*Без субъектов малого предпринимательства и объема инвестиций, не наблюдаемых прямыми статистическими методами.

ИНВЕСТИЦИИ В ОСНОВНОЙ КАПИТАЛ ПО ВИДАМ ЭКОНОМИЧЕСКОЙ ДЕЯТЕЛЬНОСТИ*

млрд рублей

СВЕРДЛОВСКСТАТ



*Без субъектов малого предпринимательства и объема инвестиций, не наблюдаемых прямыми статистическими методами.

3

**Инвестиции в основной капитал,
направленные на охрану
окружающей среды**

ИНВЕСТИЦИИ ПО НАПРАВЛЕНИЯМ ПРИРОДООХРАННОЙ ДЕЯТЕЛЬНОСТИ*

Инвестиции на охрану окружающей среды от негативных антропогенных воздействий

19 189,9 млн рублей

Структура инвестиций по направлениям природоохранной деятельности, в процентах



*Без субъектов малого предпринимательства и объема инвестиций, не наблюдаемых прямыми статистическими методами.

ИНВЕСТИЦИИ НА ОХРАНУ ОКРУЖАЮЩЕЙ СРЕДЫ ПО ИСТОЧНИКАМ ФИНАНСИРОВАНИЯ*

СВЕРДЛОВСКСТАТ

Инвестиции на охрану окружающей среды от негативных антропогенных воздействий

19 189,9 млн рублей

в том числе:

собственные средства

16 590,6 млн рублей

привлеченные средства

2 599,3 млн рублей

Структура инвестиций по источникам финансирования, в процентах



*Без субъектов малого предпринимательства и объема инвестиций, не наблюдаемых прямыми статистическими методами.

4

**Инвестиционная активность
организаций**

ФАКТОРЫ, ОГРАНИЧИВАЮЩИЕ ИНВЕСТИЦИОННУЮ ДЕЯТЕЛЬНОСТЬ*

в процентах

СВЕРДЛОВСКСТАТ



*Организации, осуществляющие деятельность в сфере добычи полезных ископаемых, обрабатывающих производств, обеспечения электрической энергией, газом и паром; кондиционирования воздуха; водоснабжения; водоотведения, организации сбора и утилизации отходов, деятельности по ликвидации загрязнений, участвовавшие в выборочном обследовании инвестиционной активности организаций.

Распределение организаций по оценке возраста основных средств, в процентах к общему числу обследованных организаций

Обследовано организаций

701



*Организации, осуществляющие деятельность в сфере добычи полезных ископаемых, обрабатывающих производств, обеспечения электрической энергией, газом и паром; кондиционирования воздуха; водоснабжения; водоотведения, организации сбора и утилизации отходов, деятельности по ликвидации загрязнений, участвовавшие в выборочном обследовании инвестиционной активности организаций.